

Environmental product declaration

in accordance with ISO 14025 and EN 15804+A2

Pukk produsert ved Horten Massesenter



Næringslivets Stiftelse for
miljødeklarasjoner

Eier av deklarasjonen:

Veidekke Industri AS - Geomaterialer

Produkt:

Pukk produsert ved Horten Massesenter

Deklarert enhet:

1 tonne

Deklarasjonen er basert på PCR:

EN 15804:2012+A2:2019 tjener som kjerne-PCR
NPCR 018:2022 Part B for natural stone products,
aggregates and fillers

Programoperatør:

Næringslivets Stiftelse for
miljødeklarasjoner

Deklarasjonsnummer:

NEPD-8310-7986-NO

Publiseringsnummer:

NEPD-8310-7986-NO

Godkjent dato: 04.12.2024

Gyldig til: 04.12.2029

EPD software:

LCAno EPD generator ID: 636870

Generell informasjon

Produkt

Pukk produsert ved Horten Massesenter

Programoperatør:

Næringslivets Stiftelse for miljødeklarasjoner
Postboks 5250 Majorstuen, 0303 Oslo, Norge
Telefon: +47 977 22 020
web: www.epd-norge.no

Deklarasjonsnummer:

NEPD-8310-7986-NO

Deklarasjonen er basert på PCR:

EN 15804:2012+A2:2019 tjener som kjerne-PCR
NPCR 018:2022 Part B for natural stone products, aggregates and fillers

Erklæring om ansvar:

Eieren av deklarasjonen skal være ansvarlig for den underliggende informasjon og bevis. EPD Norge skal ikke være ansvarlig med hensyn til produsent informasjon, livsløpsvurdering data og bevis.

Deklarert enhet:

1 tonn Pukk produsert ved Horten Massesenter

Deklarert enhet med opsjon:

A1,A2,A3,A4,C1,C2,C3,C4,D

Funksjonell enhet:

Generelt om verifikasjon av EPD fra verktøy:

Uavhengig verifikasjon av data, annen miljøinformasjon og EPD er foretatt etter ISO 14025:2010, kapittel 8.1.3 og 8.1.4. Verifikasjon av hver EPD foretas i henhold til EPD-Norge sine retningslinjer for verifikasjon og godkjenning som krever at EPD-verktøy er i) integrert i bedriftens miljøstyringssystem, ii) prosedyrer for bruk av EPD-verktøy er godkjent av EPD-Norge og iii) prosessen gjennomgås årlig av en uavhengig 3.parts verifikator. Se vedlegg G i EPD-Norge sine retningslinjer for mer informasjon om EPD-verktøy.

Verifikasjon av EPD-verktøy:

Uavhengig tredjepartsverifikasjon av verktøy, bakgrunnsdata og test-EPD er gjort i henhold til EPD-Norge sine prosedyrer og retningslinjer for verifisering og godkjenning av EPD-verktøy.

Tredjeparts verifikator:

Martin Erlandsson, IVL Swedish Res. Inst

(krever ikke signatur)

Eier av deklarasjonen:

Veidekke Industri AS - Geomaterialer
Kontaktperson: Anne Karin Johannessen
Telefon: 92845873
e-post: anne.karin.johannessen@veidekke.no

Produsent:

Veidekke Industri AS - Geomaterialer

Produksjonssted:

Veidekke Industri AS - Geomaterialer
Skabosvei 4
0278 OSLO, Norway

Kvalitet/Miljøsystem:

ISO 9001:2015 ISO 14001:2015

Org. no.:

913536770

Godkjent dato:

04.12.2024

Gyldig til:

04.12.2029

Årstall for studien:

2023

Sammenlignbarhet:

EPD av byggevarer er nødvendigvis ikke sammenlignbare hvis de ikke samsvarer med NS-EN 15804 og ses i en bygningskontekst.

Utarbeidelse og verifikasjon av miljødeklarasjon:

Deklarasjonen er utarbeidet og verifisert ved bruk av EPD-verktøy Ica.tools ver EPD2022.03, utviklet av LCA.no. EPD-verktøyet er integrert i bedriftens miljøstyringssystem, og godkjent av EPD-Norge

EPD er utarbeidet av: Jonathan Tyrihjel

Bedriftsspesifikke data og EPD er kontrollert av: Anne Karin Johannessen

Godkjent:



Håkon Hauan, CEO EPD-Norge

Produkt

Produktbeskrivelse:

Produktene deklarerert i denne EPD, er produsert ved Horten massesenter med et innleid mobil grovverk og et stasjonert finverk. Stein er knust med et diesel drevet grovverk, og et elektrisk finverk og sikter. Pukk er produsert utfra sprengt fjell gjennom gitte knusestrinn. Ønsket produkt, med gitte knusestrinn, er beskrevet i tabell under Systemgrenser. Uttaket ligger i Horten.

Produktspesifikasjon:

Produktene i denne EPD'en er knust fjell forekomst av rombeporfyrr.

| Materialer | Verdi | Enhet |
|-------------|-------|-------|
| Knust fjell | 1000 | kg |

Tekniske data:

EPD gjelder masser fra sprengstein i en rekke fraksjoner. Alle produkter har CE-merking og det er utarbeidet ytelseserklæring. I materialer for bunden bruk, vurderes ikke C og D fasen, da dette inngår i livsløpet til asfalt eller betong. Fasene for ubunden bruk, ligger vedlagt med fasene C og D inkludert.

Markedsområde:

Primært Horten, Åsgårdstrand og Våle

Levetid, produkt:

Tilsvarende levetiden til produktet, prosjektet eller anlegget steien er brukt

Levetid, bygg eller anlegg:

Avhengig av bruksområde

LCA: Beregningsregler

Deklarert enhet:

1 tonn Pukk produsert ved Horten Massesenter

Cut-off kriterier:

Alle viktige råmaterialer og all viktig energibruk er inkludert. Produksjonsprosessen for råmaterialene og energistrømmer som inngår med veldig små mengder (mindre enn 1%) er ikke inkludert. Disse cut-off kriteriene gjelder ikke for farlige materialer og stoffer.

Allokering:

Allokering er gjort iht. bestemmelser i EN 15804. Inngående energi og vann, samt produksjon av avfall i egen produksjon er allokert likt mellom alle produktene gjennom masseallokering. Miljøpåvirkning og ressursforbruk for primærproduksjonen av resirkulerte materialer er allokert til det opprinnelige produksystemet. Bearbeidingsprosessen og transport av materialet til produksjonssted er allokert til analysen i denne EPDen.

Datakvalitet:

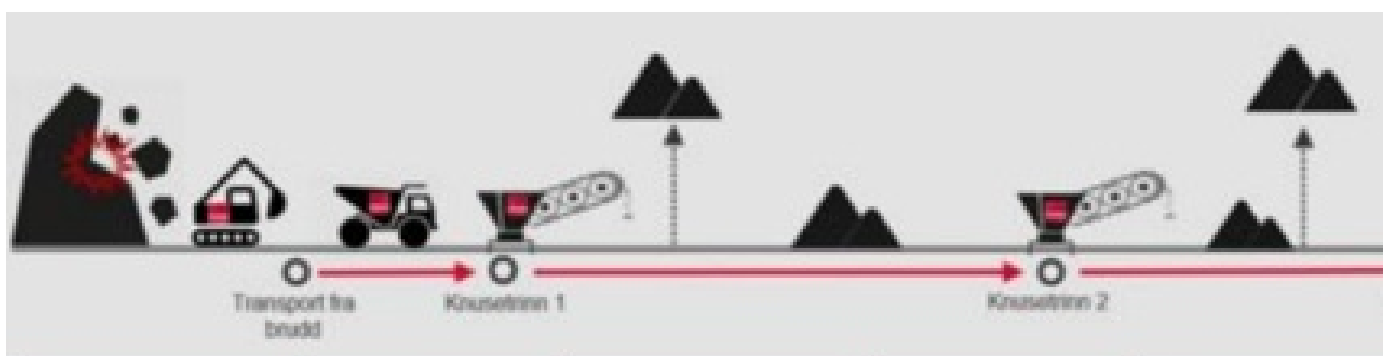
Spesifikke data for produktsammensetningen er fremskaffet av produsenten. De representerer produksjonen av det deklarererte produktet og ble samlet inn for EPD-utvikling i det oppgitte året for studien. Bakgrunnsdata er basert på EPDer iht. EN 15804 og ulike LCA databaser. Datakvaliteten for råmaterialene i A1 er presentert i tabellen nedenfor.

Systemgrenser (X=inkludert, MND=modul ikke deklarerert, MNR=modul ikke relevant)

| Produktfase | | | | Sammenstillingsfase | Bruksfase | | | | | | | | Sluttfase | | | | Gevinst og belastninger etter endt levetid (D) |
|--------------|-----------|-------------|-----------|-------------------------------------|-----------|-------------|------------|---------------|------------|----------------------------|--------------------------|-------------|-----------|-------------------|-------------------------------|---|--|
| Råmaterialer | Transport | Tilvirkning | Transport | Konstruksjons/ installasjonsfase | Bruk | Vedlikehold | Reparasjon | Utskiftninger | Renovering | Operasjonell energibruk | Operasjonell vannbruk | Demontering | Transport | Avfallsbehandling | Avfall til sluttbehandling | Gjenbruk/gjenvinning/ resirkulering-potensiale | |
| A1 | A2 | A3 | A4 | A5 | B1 | B2 | B3 | B4 | B5 | B6 | B7 | C1 | C2 | C3 | C4 | D | |
| X | X | X | X | MND | MND | MND | MND | MND | MND | MND | MND | X | X | X | X | X | |

Systemgrenser:

Flytskjemaet nedenfor illustrerer systemgrensene for analysen:



| Fraksjon (mm – mm) | Vare | Ubunden bruk | Tilsag | Antall knustrinn |
|--------------------|--------------|--------------|--------------|------------------|
| 500+ | Sprengstein | ✓ | | 0 |
| 22/250 | Kult | ✓ | NS 1368:2019 | 1 |
| 63/125 | Kult | ✓ | | 1 |
| 22/125 | Kult | ✓ | NS-EN 13242 | 1 |
| 22/63 | Pukk | ✓ | NS-EN 13242 | 1 |
| 0/63 | Fjell, knust | ✓ | NS-EN 13242 | 1 |
| 0/32 | Fjell, knust | ✓ | NS-EN 13242 | 1 |
| 0/22 | Subuss | ✓ | NS-EN 13242 | 1 |
| 0/16 | Subuss | ✓ | | 1 |
| 11/22 | Fin pukk | ✓ | NS-EN 13242 | 2 |
| 11/16 | Fin pukk | ✓ | NS-EN 13242 | 2 |
| 8/11 | Fin pukk | ✓ | NS-EN 13242 | 2 |
| 4/16 | Fin pukk | ✓ | NS-EN 13242 | 2 |
| 4/8 | Fin pukk | ✓ | NS-EN 13242 | 2 |
| 0/8 | Fjell, knust | ✓ | NS-EN 13242 | 2 |
| 0/4 | Steinmel | ✓ | NS-EN 13242 | 2 |

Teknisk tilleggsinformasjon:

LCA: Scenarier og annen teknisk informasjon

Følgende informasjon beskriver scenariene for modulene i EPDen.

| Transport fra produksjonssted til bruker (A4) | Kapasitetsutnyttelse inkl. retur (%) | Distanse (km) | Brennstoff/Energiforbruk | Enhet | Verdi (Liter/tonn) |
|---|--------------------------------------|---------------|--------------------------|-------|--------------------|
| Lastebil med henger over 32 tonn, EURO 6 (km) | 53,3 % | 15 | 0,023 | l/tkm | 0,35 |
| Demontering (C1) | | | | | |
| | Enhet | Verdi | | | |
| Gravemaskin, 50 - 70 tonns (per liter diesel) | L/DU | 0,12 | | | |
| Transport til avfallsbehandling (C2) | Kapasitetsutnyttelse inkl. retur (%) | Distanse (km) | Brennstoff/Energiforbruk | Enhet | Verdi (Liter/tonn) |
| Lastebil med henger over 32 tonn, EURO 6 (km) | 53,3 % | 50 | 0,023 | l/tkm | 1,15 |
| Avfallsbehandling (C3) | | | | | |
| | Enhet | Verdi | | | |
| Sortering av avfallsmasser (kg) | kg/DU | 999,00 | | | |
| Avfall til sluttbehandling (C4) | | | | | |
| | Enhet | Verdi | | | |
| Deponering av masser (kg) | kg/DU | 1,00 | | | |
| Gevinst og belastninger etter endt levetid (D) | | | | | |
| | Enhet | Verdi | | | |
| Substitution of primary aggregates, gravel round (kg) | kg/DU | 999,00 | | | |

LCA: Resultater

LCA resultatene er presentert under for enheten som er definert på side 2 av EPD dokumentet.

| Miljøpåvirkning (Environmental impact) | | | | | | | | | | | |
|--|-------------------------|---|---|---|----------|----------|----------|----------|----------|-----------|--|
| Indikator | Enhhet | Horten Massesenter - Sprengstein | Horten Massesenter - Knusetrinn 2 + Utlasting | Horten Massesenter Knusetrinn 1+ Utlasting | A4 | C1 | C2 | C3 | C4 | D | |
| GWP-total | kg CO ₂ -ekv | 2,04E+00 | 2,98E+00 | 2,57E+00 | 1,31E+00 | 4,46E-01 | 4,36E+00 | 3,37E-01 | 8,22E-03 | -2,33E+00 | |
| GWP-fossil | kg CO ₂ -ekv | 2,04E+00 | 2,98E+00 | 2,56E+00 | 1,31E+00 | 4,45E-01 | 4,35E+00 | 3,33E-01 | 8,20E-03 | -2,29E+00 | |
| GWP-biogenic | kg CO ₂ -ekv | 2,51E-03 | 4,17E-03 | 2,61E-03 | 5,60E-04 | 1,50E-04 | 1,87E-03 | 3,63E-03 | 9,58E-06 | -4,56E-02 | |
| GWP-luluc | kg CO ₂ -ekv | 4,45E-04 | 7,37E-04 | 4,83E-04 | 3,98E-04 | 1,89E-04 | 1,33E-03 | 5,77E-04 | 2,02E-06 | -1,55E-03 | |
| ODP | kg CFC11 -ekv | 2,92E-07 | 4,87E-07 | 4,04E-07 | 3,15E-07 | 9,37E-08 | 1,05E-06 | 6,29E-08 | 3,11E-09 | -4,17E-07 | |
| AP | mol H+ -ekv | 1,28E-01 | 1,38E-01 | 1,34E-01 | 4,21E-03 | 2,17E-03 | 1,40E-02 | 2,44E-03 | 7,30E-05 | -2,06E-02 | |
| EP-FreshWater | kg P -ekv | 1,71E-05 | 2,42E-05 | 1,89E-05 | 1,04E-05 | 4,21E-06 | 3,47E-05 | 2,66E-05 | 9,30E-08 | -6,08E-05 | |
| EP-Marine | kg N -ekv | 4,08E-02 | 4,50E-02 | 4,33E-02 | 9,21E-04 | 7,38E-04 | 3,07E-03 | 5,60E-04 | 2,71E-05 | -7,14E-03 | |
| EP-Terrestrial | mol N -ekv | 6,50E-01 | 6,95E-01 | 6,77E-01 | 1,03E-02 | 8,13E-03 | 3,42E-02 | 6,70E-03 | 2,99E-04 | -8,39E-02 | |
| POCP | kg NMVOC -ekv | 1,20E-01 | 1,32E-01 | 1,27E-01 | 4,03E-03 | 2,47E-03 | 1,34E-02 | 1,78E-03 | 8,56E-05 | -2,21E-02 | |
| ADP-minerals&metals ¹ | kg Sb-ekv | 2,01E-05 | 2,55E-05 | 2,07E-05 | 2,33E-05 | 6,14E-06 | 7,76E-05 | 5,38E-06 | 7,39E-08 | -2,03E-04 | |
| ADP-fossil ¹ | MJ | 2,23E+01 | 3,52E+01 | 2,94E+01 | 2,12E+01 | 6,27E+00 | 7,07E+01 | 1,18E+01 | 2,26E-01 | -3,87E+01 | |
| WDP ¹ | m ³ | 1,10E+01 | 1,42E+02 | 1,24E+01 | 1,63E+01 | 2,78E+00 | 5,42E+01 | 1,45E+03 | 1,39E+00 | -1,81E+03 | |

GWP-total = Globalt oppvarmingspotensial totalt; GWP-fossil = Globalt oppvarmingspotensial fossile brensler; GWP-biogenic = Globalt oppvarmingspotensial biogene kilder; GWP-luluc = Globalt oppvarmingspotensial arealbruk og arealbruks endringer; ODP = Potensial for nedbryting av stratosfærisk ozon; AP = Forsuringspotensial for kilder på land og vann; EP = overgjødslingspotensial til ferskvann, hav og jord; POCP = Potensial for fotokjemisk oksidantdannning; ADP-minerals&metals = Abiotisk utarmingspotensial for ikke-fossile ressurser, mineraler og metaller; ADP-fossil = Abiotisk utarmingspotensial for fossile ressurser, fossile brensler; WDP = Utarmingspotensial for vannressurser







¹Leeseeksempl: 9,0 E-03 = 9,0*10⁻³ = 0,009"

*INA Indicator Not Assessed (indikator ikke vurdert)

1. Resultatene av denne miljøpåvirkningsindikatoren skal brukes med forsiktighet ettersom usikkerheten til resultatene er høy eller det er begrenset erfaring med bruk av indikatoren.

Merknad om miljøpåvirkningen

Supplerende indikatorer for miljøpåvirkning

| Indikator | Enhhet | Horten Massesenter - Sprengstein | Horten Massesenter - Knusetrinn 2 + Utlasting | Horten Massesenter Knusetrinn 1+ Utlasting | A4 | C1 | C2 | C3 | C4 | D |
|---|------------------|---|---|---|----------|----------|----------|----------|----------|-----------|
|  PM | Sykdomstilfeller | 1,03E-06 | 1,28E-06 | 1,18E-06 | 1,20E-07 | 9,10E-09 | 4,00E-07 | 2,80E-08 | 1,56E-09 | -4,39E-07 |
|  IRP ² | kgBq U235 -ekv | 8,00E-02 | 1,45E-01 | 1,11E-01 | 9,27E-02 | 2,61E-02 | 3,09E-01 | 2,14E-01 | 1,03E-03 | -3,55E-01 |
|  ETP-fw ¹ | CTUe | 7,72E+03 | 7,73E+03 | 7,73E+03 | 1,55E+01 | 5,05E+00 | 5,17E+01 | 8,88E+00 | 1,23E-01 | -3,98E+01 |
|  HTP-c ¹ | CTUh | 9,38E-10 | 1,36E-09 | 1,09E-09 | 0,00E+00 | 3,69E-10 | 0,00E+00 | 0,00E+00 | 5,00E-12 | -2,00E-09 |
|  HTP-nc ¹ | CTUh | 3,99E-08 | 4,98E-08 | 4,35E-08 | 1,50E-08 | 6,43E-09 | 5,00E-08 | 7,99E-09 | 8,90E-11 | -4,90E-08 |
|  SQP ¹ | dimensjonsløs | 3,60E+00 | 5,52E+00 | 4,30E+00 | 2,43E+01 | 8,12E-01 | 8,11E+01 | 1,09E+01 | 8,69E-01 | 8,78E+01 |

PM = Partikkelutslipp; IRP = Ioniserende stråling (helseeffekt); ETP-fw = Økotoksisitet (ferskvann); HTP-c = Toksisitet påvirkning på mennesker, kreft; HTP-nc = Toksisitet påvirkning på mennesker, andre effekter enn kreft; SQP = Påvirkninger knyttet til arealbruksendringer / jordkvalitet











"Leseeksempel: 9,0 E-03 = 9,0*10⁻³ = 0,009"

*INA Indicator Not Assessed (indikator ikke vurdert)

1. Resultatene av denne miljøpåvirkningsindikatoren skal brukes med forsiktighet ettersom usikkerheten til resultatene er høy eller det er begrenset erfaring med bruk av indikatoren.

2. Denne påvirkningskategorien omhandler hovedsakelig den eventuelle effekten av lavdose ioniserende stråling på menneskers helse i atombrenselsyklusen. Den tar ikke hensyn til effekter på grunn av mulige atomulykker, yrkesmessig eksponering eller på grunn av fjerning av radioaktivt avfall i underjordiske anlegg. Potensiell ioniserende stråling fra jorda, fra radon og fra noen byggematerialer måles heller ikke av denne indikatoren.

Ressursbruk (Resource use)

| Indikator | | Enhet | Horten Massesenter - Sprengstein | Horten Massesenter - Knusetrinn 2 + Utlasting | Horten Massesenter Knusetrinn 1+ Utlasting | A4 | C1 | C2 | C3 | C4 | D |
|---|-------|----------------|---|---|---|----------|-----------|----------|----------|----------|-----------|
|  | PERE | MJ | 3,43E-01 | 9,96E+00 | 3,80E-01 | 2,67E-01 | 7,04E-02 | 8,90E-01 | 6,74E+00 | 8,08E-03 | -9,06E+00 |
|  | PERM | MJ | 0,00E+00 | 0,00E+00 | 0,00E+00 | 0,00E+00 | 0,00E+00 | 0,00E+00 | 0,00E+00 | 0,00E+00 | 0,00E+00 |
|  | PERT | MJ | 3,43E-01 | 9,96E+00 | 3,80E-01 | 2,67E-01 | 7,04E-02 | 8,90E-01 | 6,74E+00 | 8,08E-03 | -9,06E+00 |
|  | PENRE | MJ | 2,23E+01 | 3,52E+01 | 2,94E+01 | 2,12E+01 | 6,27E+00 | 7,07E+01 | 1,18E+01 | 2,26E-01 | -4,08E+01 |
|  | PENRM | MJ | 0,00E+00 | 0,00E+00 | 0,00E+00 | 0,00E+00 | 0,00E+00 | 0,00E+00 | 0,00E+00 | 0,00E+00 | 0,00E+00 |
|  | PENRT | MJ | 2,23E+01 | 3,52E+01 | 2,94E+01 | 2,12E+01 | 6,27E+00 | 7,07E+01 | 1,18E+01 | 2,26E-01 | -4,08E+01 |
|  | SM | kg | 1,06E-02 | 1,06E-02 | 1,06E-02 | 0,00E+00 | 9,79E-03 | 0,00E+00 | 1,10E-02 | 0,00E+00 | 0,00E+00 |
|  | RSF | MJ | 8,29E-03 | 1,74E-02 | 9,17E-03 | 9,34E-03 | 1,97E-03 | 3,11E-02 | 1,39E-01 | 1,68E-04 | -1,85E-01 |
|  | NRSF | MJ | -2,21E-02 | 2,04E-02 | -7,99E-03 | 3,13E-02 | -3,42E-02 | 1,04E-01 | 1,17E-02 | 3,62E-04 | -1,90E-01 |
|  | FW | m ³ | 8,72E-03 | 8,22E-02 | 9,07E-03 | 2,41E-03 | 6,25E-04 | 8,05E-03 | 2,24E-02 | 2,78E-04 | -1,42E+00 |

PERE = Fornybar primærenergi brukt som energibærer; PERM = Fornybar primærenergi brukt som råmateriale; PERT = Total bruk av fornybar primærenergi; PENRE = Ikke fornybar primærenergi brukt som energibærer; PENRM = Ikke fornybar primærenergi brukt som råmateriale; PENRT = Total bruk av ikke fornybar primærenergi; SM = Bruk av sekundære materialer; RSF = Bruk av fornybart sekundære brensel; NRSF = Bruk av ikke fornybart sekundære brensel; FW = Netto bruk av ferskvann.

"Leseeksempel: 9,0 E-03 = 9,0*10⁻³ = 0,009"

*INA Indicator Not Assessed (indikator ikke vurdert)

Livsløpets slutt - Avfall (End of life - Waste)

| Indikator | | Enhet | Horten Massecenter - Sprengstein | Horten Massecenter - Knusetrinn 2 + Utlasting | Horten Massecenter Knusetrinn 1+ Utlasting | A4 | C1 | C2 | C3 | C4 | D |
|-----------|------|-------|----------------------------------|---|--|----------|----------|----------|----------|----------|-----------|
| | HWD | kg | 4,47E-03 | 5,30E-03 | 4,68E-03 | 1,16E-03 | 3,73E-04 | 3,87E-03 | 1,28E-03 | 0,00E+00 | -9,33E-03 |
| | NHWD | kg | 1,05E-01 | 1,77E-01 | 9,60E-02 | 1,84E+00 | 1,81E-02 | 6,15E+00 | 4,14E-02 | 1,00E+00 | -2,83E-01 |
| | RWD | kg | 1,24E-04 | 2,15E-04 | 1,74E-04 | 1,45E-04 | 4,16E-05 | 4,83E-04 | 1,29E-04 | 0,00E+00 | -3,07E-04 |

HWD = Avhendet farlig avfall; NHWD = Avhendet ikke-farlig avfall; RWD = Avhendet radioaktivt avfall

"Leseeksempel: 9,0 E-03 = 9,0*10⁻³ = 0,009"

*INA Indicator Not Assessed (indikator ikke vurdert)

Livsløpets slutt - Utgangsfaktorer (End of life - Output flow)

| Indikator | | Enhet | Horten Massecenter - Sprengstein | Horten Massecenter - Knusetrinn 2 + Utlasting | Horten Massecenter Knusetrinn 1+ Utlasting | A4 | C1 | C2 | C3 | C4 | D |
|-----------|-----|-------|----------------------------------|---|--|----------|----------|----------|----------|----------|----------|
| | CRU | kg | 0,00E+00 | 0,00E+00 | 0,00E+00 | 0,00E+00 | 0,00E+00 | 0,00E+00 | 0,00E+00 | 0,00E+00 | 0,00E+00 |
| | MFR | kg | 9,06E-03 | 9,06E-03 | 9,06E-03 | 0,00E+00 | 9,45E-03 | 0,00E+00 | 4,34E-03 | 0,00E+00 | 0,00E+00 |
| | MER | kg | 1,39E-02 | 1,39E-02 | 1,39E-02 | 0,00E+00 | 2,36E-05 | 0,00E+00 | 1,37E-03 | 0,00E+00 | 0,00E+00 |
| | EEE | MJ | 8,42E-03 | 8,42E-03 | 8,42E-03 | 0,00E+00 | 1,71E-04 | 0,00E+00 | 2,35E-03 | 0,00E+00 | 0,00E+00 |
| | EET | MJ | 1,27E-01 | 1,27E-01 | 1,27E-01 | 0,00E+00 | 2,58E-03 | 0,00E+00 | 3,56E-02 | 0,00E+00 | 0,00E+00 |

CRU = Komponenter for gjenbruk, MFR Materialer for resirkulering, MER = Materialer for energigjenvinning, EEE = Eksportert elektrisk energi; EET = Eksportert termisk energi

"Leseeksempel: 9,0 E-03 = 9,0*10⁻³ = 0,009"

*INA Indicator Not Assessed (indikator ikke vurdert)

Informasjon om innholdet av biogent karbon

| Indikator | Enhet | Ved port |
|---|-------|----------|
| Innhold av biogent karbon i produkt | kg C | 0,00E+00 |
| Innhold av biogent karbon i emballasjen | kg C | 0,00E+00 |

Merk: 1 kg biogent karbon tilsvarer 44/12 kg CO₂

Tilleggskrav

Klimagassutslipp fra bruk av elektrisitet i produksjonsfasen

Nasjonal produksjonsmiks fra import, lavspenning (inkludert produksjon av overføringslinjer, i tillegg til direkte utslipp og tap i nett) er brukt for anvendt elektrisitet i produksjonsprosessen (A3). Bakgrunnsdata er presentert i tabellen under. Karakteriseringsfaktorer fra EN15804:2012+A2:2019 er benyttet.

Farlige stoffer

Produktet inneholder stoffer som er under 0,1 vekt% på REACH Kandidatliste og den norske prioritetslisten.

Inneklima

Ikke aktuelt

Ytterligere miljøinformasjon

Ytterligere indikatorer for miljøpåvirkning nødvendig i NPCR Part A for construction products

| Indikator | Enhet | Horten Massesenter - Sprengstein | Horten Massesenter - Knusetrinn 2 + Utlasting | Horten Massesenter Knusetrinn 1+ Utlasting | A4 | C1 | C2 | C3 | C4 | D |
|-----------|-------------------------|---|---|---|----------|----------|----------|----------|----------|-----------|
| GWPIOBC | kg CO ₂ -ekv | 2,04E+00 | 2,98E+00 | 2,56E+00 | 1,31E+00 | 4,46E-01 | 4,36E+00 | 3,37E-01 | 8,21E-03 | -2,45E+00 |

GWPI-IOBC: Globalt oppvarmingspotensial beregnet etter prinsippet om umiddelbar oksidasjon. For å øke tydeligheten av biogent karbonbidrag til klimapåvirkning, kreves indikatoren GWP-IOBC da den erklærer klimapåvirkninger beregnet i henhold til prinsippet om øyeblikkelig oksidasjon. GWP-IOBC er også referert til som GWP-GHG i sammenheng med svensk lov om offentlige anskaffelser.

Bibliografi

NS-EN ISO 14025:2010 Miljømerker og deklarasjoner - Miljødeklarasjoner type III - Prinsipper og prosedyrer.
 NS-EN ISO 14044:2006 Miljøstyring - Livsløpsvurderinger - Krav og retningslinjer.
 NS-EN 15804:2012+A2:2019 Bærekraftig byggverk - Miljødeklarasjoner - Grunnleggende produktkategoriregler for byggevarer.
 ISO 21930:2007 Sustainability in buildings and civil engineering works -
 Core rules for environmental product declarations of construction products and services.
 ecoinvent v3, Allocation, cut-off by classification, Swiss Centre of Life Cycle Inventories.
 Iversen et al., (2021) eEPD v2021.09 Background information for EPD generator tool system verification, LCA.no rapportnummer: : 07.21.
 Vold, M., and Iversen, O. M. K. (2022) EPD generator for for NPCR 018 Part B for natural stone products, aggregates and fillers
 Background information for EPD generator application and LCA data, LCA.no report number: 09.22.
 NPCR Part A: Construction products and services. Ver. 2.0, 24.03.2021 EPD Norway.
 NPCR 018 Part B for natural stone products, aggregates and fillers, Ver. 1.1, 20.01.2022, EPD Norway.

| | | |
|---|---|--|
|  <small>Global program operatør</small> | Programoperatør og utgiver Næringslivets Stiftelse for miljødeklarasjoner Postboks 5250 Majorstuen, 0303 Oslo, Norge | Telefon: +47 977 22 020 e-post: post@epd-norge.no web: www.epd-norge.no |
|  | Eier av deklarasjonen: Veidekke Industri AS - Geomaterialer Skabosvei 4, 0278 OSLO, Norway | Telefon: 92845873 e-post: anne.karin.johannessen@veidekke.no web: www.veidekke.no |
|  | Forfatter av livsløpsrapporten LCA.no AS Dokka 6A, 1671 Kråkerøy, Norway | Telefon: +47 916 50 916 e-post: post@lca.no web: www.lca.no |
|  | Utvikler av EPD-generator LCA.no AS Dokka 6A, 1671 Kråkerøy, Norway | Telefon: +47 916 50 916 e-post: post@lca.no web: www.lca.no |
|  | ECO Platform ECO Portal | web: www.eco-platform.org web: ECO Portal |